




školní časopis

Časopis
pro kluky a
holky

2/2018



Ahoj holky, ahoj kluci!

Právě držíte v ruce první číslo školního časopisu v novém školním roce.

Pokusili jsme se vám za tři měsíce připravit čtení, ve kterém se můžete dozvědět něco nového, popřemýšlet, pobavit se při luštění křížovek nebo získat tipy pro zpestření vánočního období. Nechybí ani stránky, které nám připomenou historické události naší země.

Do časopisu jsme zařadili i příspěvky našich spolužáků z různých tříd.

Pokud budete mít nápad, jak časopis vylepšit, obohatit, budeme rádi za vaše příspěvky a vaši pomoc při psaní časopisu.

Naše redakce: Nikola Heřmánková, Šarlota Valentová, Matouš Šulc, Jakub Neubauer, Silvie Rosická, Tereza Vencovská, paní uč. Pavlína Růžičková

Přejeme příjemné chvílky s naším časopisem!



Trocha z podzimní poezie – klasika i naše tvorba

Podzimní (Nikola Heřmánková, VI.)

Podzimní listí opadává,
do školy se brzy vstává.

Vítr stromy zatočí,
do barvy je namočí.

Sbírají se kaštany,
šípky, listy, žaludy.

Drak nám vzlétl do oblak,
zatočil se a pak spad.

Zima brzy nastane,
podzim končí, ach, to ne.

Září (Jaroslav Seifert)

Košíky už jsou vrchovaté,
vy na květy však vzpomínáte,
když rozpukly a zružověly
a přiletěly první včely.

Ta tam je křehká krása jejich,
žebříky vidíš po alejích.

Na drátě, který teskně zpívá,
vlaštovka sedí zimomřivá,
a déšť jí stéká po fráčku.

Je září, měsíc pasáčeků.

Podzimní vyrábění: STRAŠÁK ZE SKLENICE

sklenici od okurek

- akrylové barvy
- černý permanentní popisovač
- očka s pohyblivou panenkou 15 mm
- tavná lepící pistole
- zbytek látky nebo
- puntíkatá stuha
- vatovou kuličku na nos
- lýko na vlásky
- listy
- plody šípku, šišky



Namícháme si požadovaný odstín akrylové barvy a natřeme jím celou sklenici, dno a vrchní část můžeme vynechat. Necháme důkladně zaschnout, přibližně hodinku.

Připravíme si materiál na obličej a klobouk. Ze zbytku látky si vystříhnete kruh. Z lýka si nastříháme vlásky, kolečko z látky nařasíme a naaranžujeme na sklenici přes lýko. Pomůže vám obyčejná kuchyňská gumička.

Tavnou pistolí přilepte nos a oči. Zbytek detailů v obličejí dokreslete černým permanentním popisovačem. Klobouk strašáka pěkně ozdobte.

Doporučil: Jakub Neubauer

Slavíme 100. let naší vlasti




1918
28.října



Konec 1. světové války.

Vznik Československé republiky.

Prezidentem Tomáš Garrigue Masaryk.



1938

Mnichovská dohoda, jejímž následkem se od Československa oddělily příhraniční oblasti, které se postoupily Německu.
počátek 2. světové války

1948

Rok 1948 znamenal zásadní zvrát v dějinách Československa.
V únoru 1948 vyústila vládní krize demisí nekomunistických ministrů vlády. Komunisté se chopili moci a udrželi si ji po následující čtyři desetiletí.

1968

Pražské jaro- období politického uvolnění v Československu.
Sovětská okupace-obsazení Československa sovětskými vojsky,
následovalo dalších 21 let komunistického režimu



2018



Prezidentem Miloš Zeman
Česká republika je demokratický státem.



Zpracovala: Nikola Heřmánková

Zamyšlení: Vlastenectví, národní hrdost

Česká historie je velice pestrá.

Od doby, kdy zde žil kupec Sámo nebo Karel IV. a T. G. Masaryk, až dodnes. Jen si představte. Taková malá zemička uprostřed Evropy a kolik toho dokázala udělat. Co vy, jste na svůj původ hrdí? Nemáte někdy chuť vzít nohy na ramena a odstěhovat se? Doufám, že ne. Naše země totiž nestojí někde v pozadí a neskrývá se. Nebojí se tvořit své vlastní dějiny a hýbnout s těmi celosvětovými.

Češi a Slováci totiž mají kořeny dost hluboko v zemi a ničeho se jen tak neleknu. Jak tomu bylo např. v 1. světové válce, kdy jsme podle mého úsudku měli nemalou zásluhu na tom, že vyhrála strana Dohody. Čechům a Slovákům se v Rakousku-Uhersku nevedlo dobře. Fungovala tajná policie, cenzura a mnohá práva nám byla odcizena. Vzpomeňme si na Čechy a Slováky, kteří utvářeli odboje v Rusku, Francii a Itálii. T. G. M. výborně zapracoval v Americe a jeho spolupracovníci ve Velké Británii, Nizozemsku a v jiných zemích. Díky mnoha obětem našich předků a jejich nemalému úsilí jsme mohli od roku 1918 žít ve vlastním státě. Naše republika se rozvíjela. Je důležité si uvědomit, že před 2. světovou válkou jsme mohli průmyslovou výrobou konkurovat Německu, kdyby nebylo Mnichovské dohody.

Když si naši historii shrneme, myslím si, že ani v minulosti ani dnes se Češi nemají za co stydět.
Zbyněk Schläfer, IX. ročník

Průzkum:

K 100. VÝROČÍ REPUBLIKY POLOŽILI ŽÁCI 3.B NĚKOLIK OTÁZEK SVÝM SPOLUŽÁKŮM (Z VYŠŠÍCH ROČNÍKŮ) A PEDAGOGŮM . NA MINI ANKETU ODPOVÍDALO 31 DOTAZOVANÝCH	SPRÁVNĚ ODPOVĚDĚLO
1. Kolik je celkem státních symbolů?	15
2. Vyjmenuješ alespoň dva z nich?	27
3. Jak jdou za sebou barvy na trikoloře?	15
4. Na který ze státních symbolů si nemůžeme sáhnout, nevidíme ho a vnímáme ho jinak?	22
5. Jaká dvě zvířata jsou na velkém státním znaku?	27
6. Kolik ocasů má lev na malém státním znaku?	27
7. Listy jakého stromu jsou na vyobrazené na státní pečeti?	26
8. Co je napsané na vlajce prezidenta (standartě)?	13
9. Kdy je vlajka na půl žerdi? Co to znamená?	15

Jak se lidé oblékali:

MÓDA ZA PRVNÍ REPUBLIKY

Když se řekne první republika, většina lidí si vybaví elegantní dámy, dvorné pány a život tak nějak kulturně na výši, ale nejen to. Období po roce 1918 je charakterizováno velkou debatou o ženských právech a snaze žen uspět v mnoha oblastech, které byly do té doby výhradně pánskou záležitostí.

A tomu se také přizpůsobovalo oblečení. Po první světové válce došlo doslova k módní revoluci. Korzety nahradily podprsenky, dříve nepohodlná spodnička dostala vzhled hladkého kombiné a šaty přestaly být rozdvojené na sukni a živůtek. Období první republiky dávalo také přednost splývavým materiálům. Začalo také tzv. období zkracování. Ženy si konečně mohly ostříhat vlasy, nosily kratší sukně a dokonce začaly nosit i kalhoty. Nezbytným doplňkem se stal klobouk, který se posazoval na špičku hlavy a později až těsně nad týl, aby vynikla vlasová vlna nad čelem.

Šaty jsou základ

Vedle kalhotových kostýmků se častěji objevovaly jednoduché šaty střižené pod kolena. Nejvhodnější obuví byly bezpochyby kožené mokasíny na nízkém podpatku.

Doplňky ukázaly vkus

Jak už jsem zmiňovala, správná dáma nosila klobouček. Dalším nezbytným doplňkem správné dámy byly rukavičky. V zimě se nosili kožené, na bál šifónové a na posezení v centru města převážně háčkované. Největším hitem mezi šperky byly perly.



Výrazné líčení

Napodobit prvorepublikový make-up není složité, stačí si pořídit matnou červenou rtěnku a namalovat černé linky. Rtěnka by měla být hodně výrazné barvy. Co se týká tvaru obočí v období první republiky si ženy potrpěly na tenké linky nebo si obočí dokonce celé oholily.

Účesy

V letech 1918 až 1938 si ženy odstraňovaly chloupky a kulmovaly vlasy. Dámské účesy se ve dvacátých a třicátých letech minulého století nesly ve znamení úhledných vln. Jejich úprava byla složitější a movitější dámy ji raději svěřovaly do rukou odborníků. „Speciální dámská kadeřnictví však existovala spíše ve středně velkých a větších městech. Cena za účes začínala na 20 korunách, nebyl ale problém zaplatit i 60 až 80 korun.

Mzda

V prvním roce samostatné republiky bral průměrně zaměstnanec mezi 135 a 260 korunami měsíčně.

Lépe na tom byli například horníci se 155 až 600 korunami měsíčně, hůře lidé, kteří pracovali v zemědělství. Ti si přišli na 50 až 90 korun za měsíc. O deset let později už byly mzdy vyšší, dělníci si přišli na 500 korun, úředníci na 1300.

Zpracovala: Šarlota Valentová

Vánoce jsou za chvíli! Vánoce jsou za chvíli!

Vánoce jsou křesťanské svátky narození Ježíše Krista, patří k nim ozdobený stromeček, dárky a krásná rodinná atmosféra. Předchází jim doba adventní jako příprava na vlastní svátek. Doba vánoční trvá až do neděle po 6. lednu. Každý z nás se na Vánoce rozhodně těší, a tak si myslím, že už teď se na ně můžeme připravit.

Co si vyrobit:



- 1) popros tatínka, aby ti uřízl malé ploché dřívko s maličkou dírkou na vrchu
- 2) namaluj, vystřihni a nalep svůj obrázek na dřívko
- 3) malou dírkou protáhni provázek a na konci ho svaž uzlíkem
- 4) nyní můžeš svou ozdobu pověsit na vánoční stromek

tip: toto dřívko se dá jednoduše koupit v obchodě s vánočními potřebami nebo v zahradnictví


Co si upéct:



ingredience: 2ks vajec, 150g moučkového cukru, 200g strouhaného kokosu

Vše smícháme a tvoříme na plech malé hromádky nebo v prstech vytvarujeme špičky. Pečeme při nižší teplotě do zružovění.

Co si nadělit:



název:

Průvodce přírodou

počet stran:

157

od sedmi let

popis: Jestli máš rád/a zvířátka, tak tohle je knížka přesně pro tebe . Zde jsou ty nejlepší zajímavosti pro malé přírodovědce!



název:

Kočky útočí

počet stran:

200

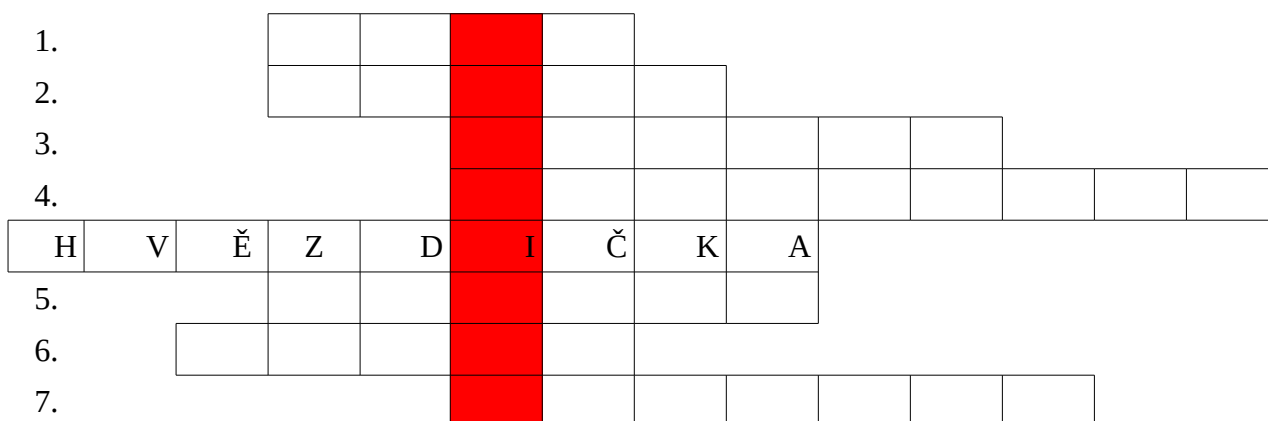
od 10 let

Popis: Tato sbírka komiksů je o samotné autorce Sarah, která vypráví o spravedlnosti života ve společnosti a dalších věcech. V knize najdeš humor, pravdu a spravedlnost, v podstatě i krásu!:)

Přeju ti velice veselé Vánoce!!!!!!!!!!!!

Zpracovala: Silvie Rosická

Vánoční luštění:




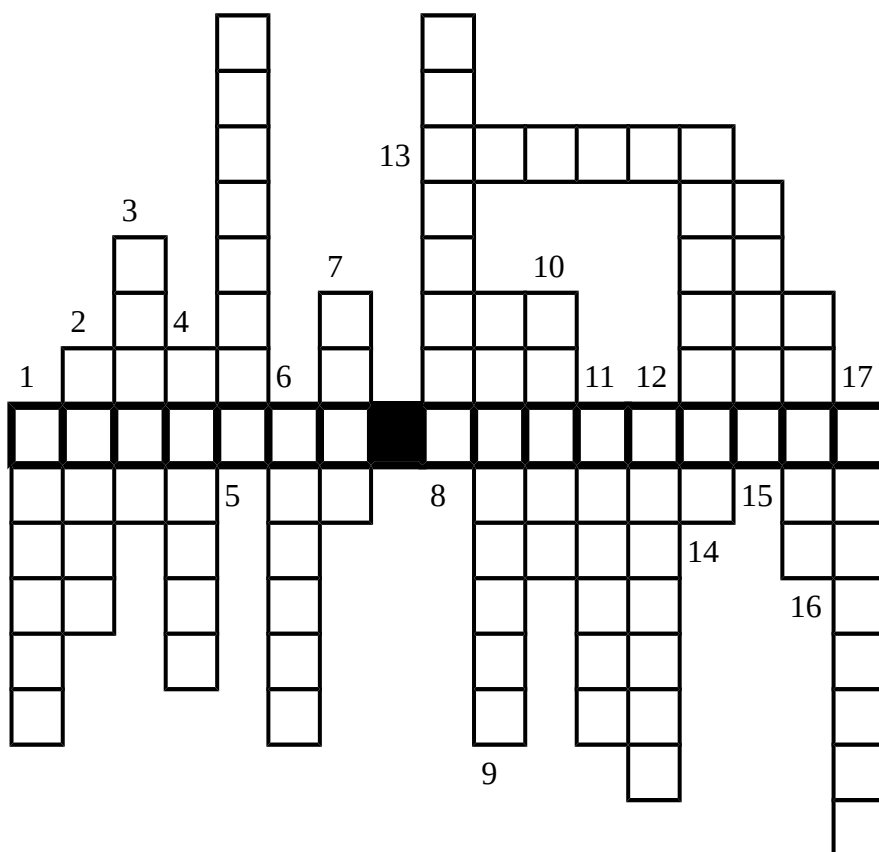
1. Vánoční ryba je
2. Pod stromečkem najdeme
3. Na stromeček dáváme
4. Zdobíme vánoční
5. 24. 12. jsou.....
6. Na stole leží, na kterém každou adventní neděli zapalujeme svíčku
7. Na Vánoce pečeme

TAJENKA: Měsíc, ve kterém slavíme Vánoce se nazývá _____.
Zpracoval: Jakub Neubauer

Zkuste svůj důvtip vyzkoušet ještě na následující křížovce!

Do křížovky začni vpisovat vždy směrem od čísla otázky.

1. Co se slaví v zimě?
2. Co je pod stromečkem?
3. Kdo chodí s čertem a Mikulášem?
4. Co se zpívá u stromečků?
5. Co je na obrázku?

6. KOLEDA : Nesem vám
7. Co v zimě padá?
8. Rodiče mají před Vánocemi st__r__s__i
9. O Vánocích se může vidět zlaté
10. Co Mikuláš drží v ruce?
11. Co je na stromečků?
12. Kdo chodí s čertem a andělem?
13. Co se pije o Vánocích?
14. Kdo nosí dárky?
15. Kdo chodí s andělem a Mikulášem?
16. Pod čím se dává pusa?
17. Jak se nazývá věc, která má 24 okýnek?



Zpracovala: Šarlota Valentová

Víte co je muzika?

Tato muzika vám nezahraje, ale můžete si na ní pochutnat. Muzika neboli také odvárka je tak trochu záhadný starý vánoční pokrm. Záhadný proto, že se recepty na něj silně liší.

Tato staročeská dobrota se připravuje ze směsi sušeného ovoce a voňavého koření, která se svaří.

Patří do ní sušená jablka, hrušky, švestky, rozinky, ořechy, citrónová kůra. Zahušťuje se strouhaným perníkem a podává se studená.

Vánoční vtípky:

Protivánoční aktivisté

„Slyšel jsem, že v Třeboni byla surově potlačena demonstrace proti vánočním svátkům.“

„A kdo tam, prosím tě, demonstroval?“

„Kapři.“



Svítivé Vánoce

Na Vánoce křičí malý Filípek přes celý byt na maminku u sporáku: „Mamí, mamí, stromeček hoří!“

„Říká se, svítí, a ne hoří,“ poučí ho maminka.

Chlapeček za chvíli zase začne křičet: „Mamí, mamí, záclony už také svítí!“

Vánoce v jiných zemích:

Vánoce v Řecku



Přípravy na Vánoce začínají již 15. listopadu. Tímto datem zároveň počíná předvánoční půst, kdy se věřící musí vzdát masných jídel a mléčných výrobků. Nejčastějším pokrmem jsou tak až do 17. prosince ryby. Mezi 17. a 23. prosincem jsou již zapovězeny i ryby. Řekové drží půst až do 24. prosince. Vánoční období pak trvá až do 6. ledna, dne Kristova křtu.

V čem hlavně se řecké Vánoce liší od českých? V Řecku se Vánoce začínají slavit o půlnoci z 24. prosince na 25. prosince, kdy se celá rodina účastní půlnoční mše. Teprve po návratu z bohoslužby se věřící mohou posadit za plný stůl. Na náš Štědrý den se v Řecku nezdobí stromek, ani nerozdávají dárky. V mnoha rodinách se i do dnešní doby ale udržel zvyk slavnostně vánočně ozdobit model lodě.

Velkým svátkem je Nový rok, který se překrývá se svátkem sv. Basila Velikého. Právě svatý Basil nosil dětem dárky. Dnes, kdy je mnoho nového, mísí se stará tradice s novou. V mnoha rodinách jsou děti obdarovány jak 6. 12, tak 25. 12., ale i 1. 1. Dárky jsou však skromnější.

V předvečer 24. prosince také děti obcházejí domy ve vesnici (ve větších městech se už tento zvyk bohužel moc nedodrжуje) a zvoní na sousedy. Zazpívají koledu, kterou často doprovází například hrou na triangl, a za odměnu dostanou cukroví či sušené ovoce.

Asi nejvýraznějším dnem je 1. leden. Řecké hospodyňky na tento den připraví *pitu* (typický řecký světlý chléb), které se říká *Vasilopita*. Celá rodina ji pak jí se zvýšenou opatrností, protože každý čeká, jestli v *pitě* nenarazí na minci. Ta je do chleba při pečení přidána a kdo ji objeví, má mít pak celý rok štěstí a dostatek peněz.

Vánoce ve Švédsku



Ve Švédsku začínají oslavy vánočních svátků první adventní neděli, kdy každá tradic dbalá rodina rozsvítí první ze čtyř svíček ve zvláštním, podlouhlém adventním svícnu vyplněném lišejníkem, ozdobí dveře domu či bytu adventním věncem a za oknem umístí elektrický vánoční svícen. Nastává také čas adventních kalendářů, pošta začíná prodávat vánoční známky. Zakoupením zvláštních vánočních nálepek lze přispět na dobročinné účely.

V prosinci švédské restaurace nabízejí tzv. *julbord*, vánoční švédský stůl, na kterém nesmí chybět různě ochucené sledě, vejce natvrdo s kaviárem, velká pečená šunka nebo krocan, vepřová žebírka, karbanátky a v neposlední řadě rýžová kaše se smetanou, perníčky a tradiční vánoční nápoj- *glögg* (víno svařené s přidavkem koření, hrozinek, mandlí a tvrdého alkoholu). Vánoční stoly pořádají většinou firmy pro své zaměstnance, v rodinách se tyto pokrmy objevují až na Štědrý den.

Švédové dostávají dárky v průběhu dne 24. prosince, kdy si také zdobí vánoční stromeček. Dárky nenosí Ježíšek, ale **Tomten**. Má červené oblečení s nezbytnou čepicí, je tlustší a jezdí se soby. Sice to je Santa, ale Švédové budou umíněně trvat na označení Tomten.

CHRISTMAS AROUND THE WORLD

Christmas in the Czech republic

We celebrate Christmas on the 24th of December. **Approximately** month before Christmas children write their list with Christmas present which they want under the Christmas tree. Few days before Christmas children start their Christmas holiday. In the first day of Christmas holiday we go to get our Christmas tree and we decorate it. We buy a **carp** and we keep it in the bath. On Christmas Eve at six o'clock we eat the **carp** and potato salad for dinner. After dinner we unwrap presents.

approximately - přibližně
carp - kapr



Eliška Švecová



Christmas in the Great Britain

A traditional Christmas dinner is a **stuffed** turkey, served with roasted potatoes, vegetables and **cranberry** sauce. Dessert is a Christmas pudding. It's made from nuts, **raisins**, rum, eggs, sugar, lemons and **plums**. Father Christmas **brings** presents. He puts the small presents in **stockings** and the big presents under the Christmas tree. Childrens usually leave milk for Father Christmas and carrot for his **reindeer** on the fireplace. Father Christmas comes down the **chimney** on the night from the 24th and the 25th December. In the morning of the 25th December children **unwrap** their presents. Tereza křížanovská and Adéla Prchalová

stuffed - nadívaný, cranberry - brusinky, raisins - hrozinky, plums - švestky, bring - přinést, stocking - punčocha (na vánoční dárky), reindeer - sob, chimney - komín, unwrap - rozbalit

Christmas in space

The first christmas in space was in 1968 on Apollo 8. This tradition originated 15 years ago. The first tree in space was in 1973. The tree was made from cans.

In the ISS astronauts usually relax and talk to their families during Christmas. A rocket with food lands at the ISS and there are some presents from the astronauts' families. Astronauts usually have a little plastic tree with decorations. They also have presents in stockings. They eat christmas food from tubes.

Dan and Matěj Šimek

ISS- International space station





**Vánoční pohodu
a šťastný nový rok!**

přeje redakce školního časopisu

KONEC



